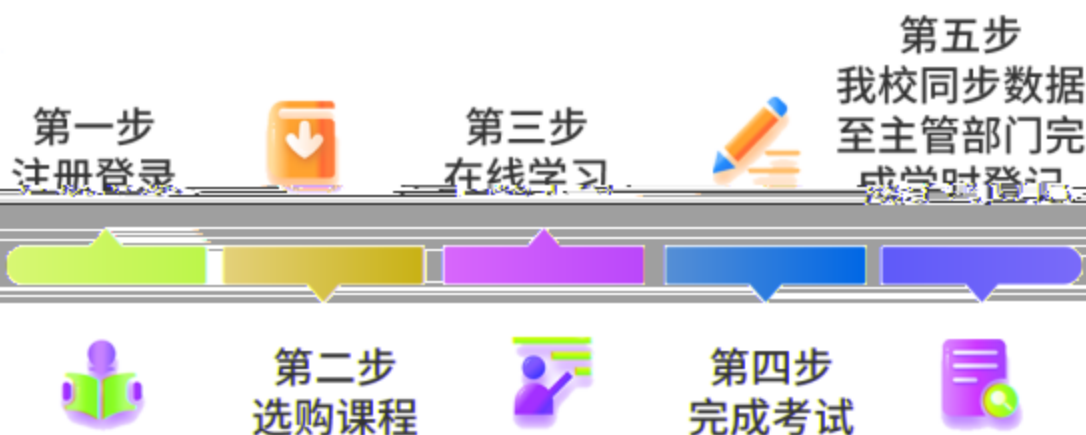


汕头职业技术学院建设教育培训平台使用指引

一、学习流程



二、注册账号

通过我校成人教育部网页：<https://www.stvt.edu.cn/crjyh/main.htm>

登录“汕头职业技术学院建设教育平台”





填写：可选择企业注册或个人注册。（企业账户
报名）

注册信息：
可统一为学员



三、课程报名

1. 学员个人报名

(1) 注册完毕后，返回首页即可登录。

(2) 登录进入“会员中心”点击“个人资料”完

善个人信息，

在“个人资料”中填写所有必填项目（*号）



(3) 上传个人照片及个人身份证正反面扫描件，证书管理

模块中上传的照片及身份证正反面扫描件，上传成功后，系统会自动生成学习档案。

务)。点击右上角“保存”。

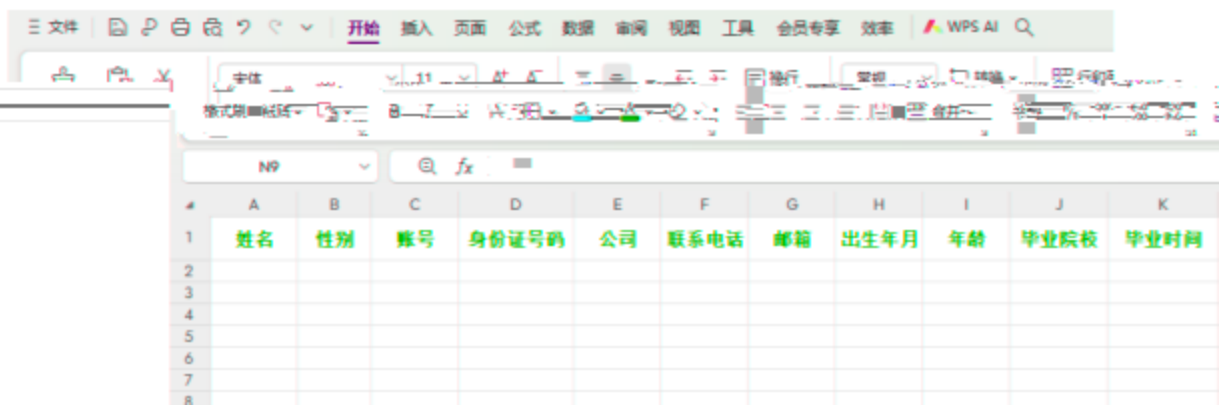
(4) 点击“立即报名”按钮，进入缴费流程。点击“确认订单，支付”扫码即可完成支付。



2. 企业统一报名

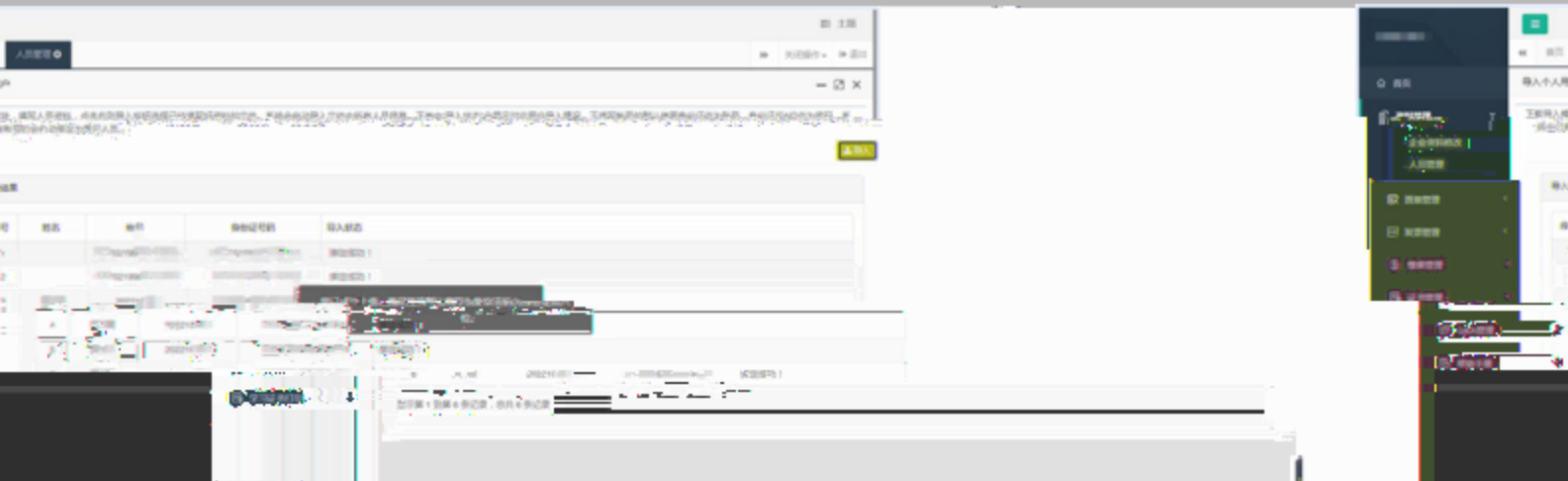
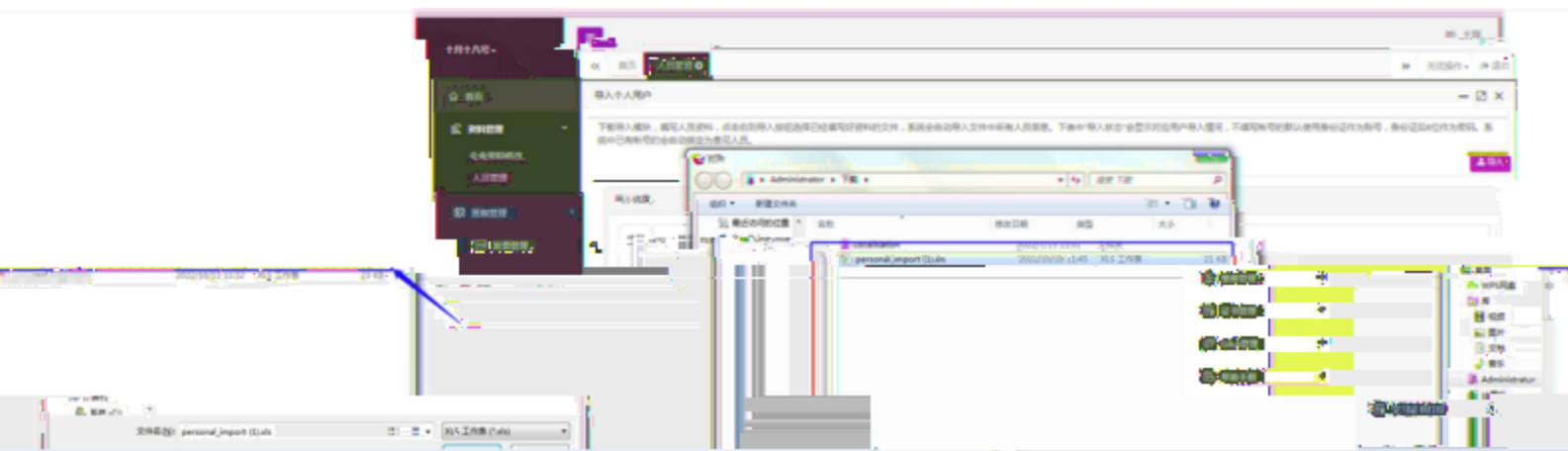
(1) 企业可统一为学员报名，需要先进行学员导入。登录企业账户后，点击“进入会员中心”，依次从左边目录栏目中点击“资料管理”、“人员管理”，然后下载导入模板。

(2) 企业按照模板内容填写学员相关信息即可（账号一栏不需要填写），填写完毕后保存。



填写完
账号。

(3) 回到会员中心界面，点击导入模板，将刚刚已经
毕的模板导入，系统会自动识别模板里的信息生成学员



(4) 上一步我们已完成单位学员的导入，现在回到首页进行课程的报名工作，登录后请在课程目录中选择对应课程进行报名。

(5) 点击“立即报名”，此时可以看到之前模板中导入的学

员信息，勾选后需报名本期培训班的学员名字，点击“下一步”。



程报名。



(6) 选择付款方式，确认订单，完成支付，即可完成课

前，在“会员中心”左侧“个人资料”处上传身份证的正反面扫描件（上传完成后方可在如若无法上传成功，请联系学习群班主任。

注意：请在学习传好个人证件照以及手机端操作学习），

四、课程学习

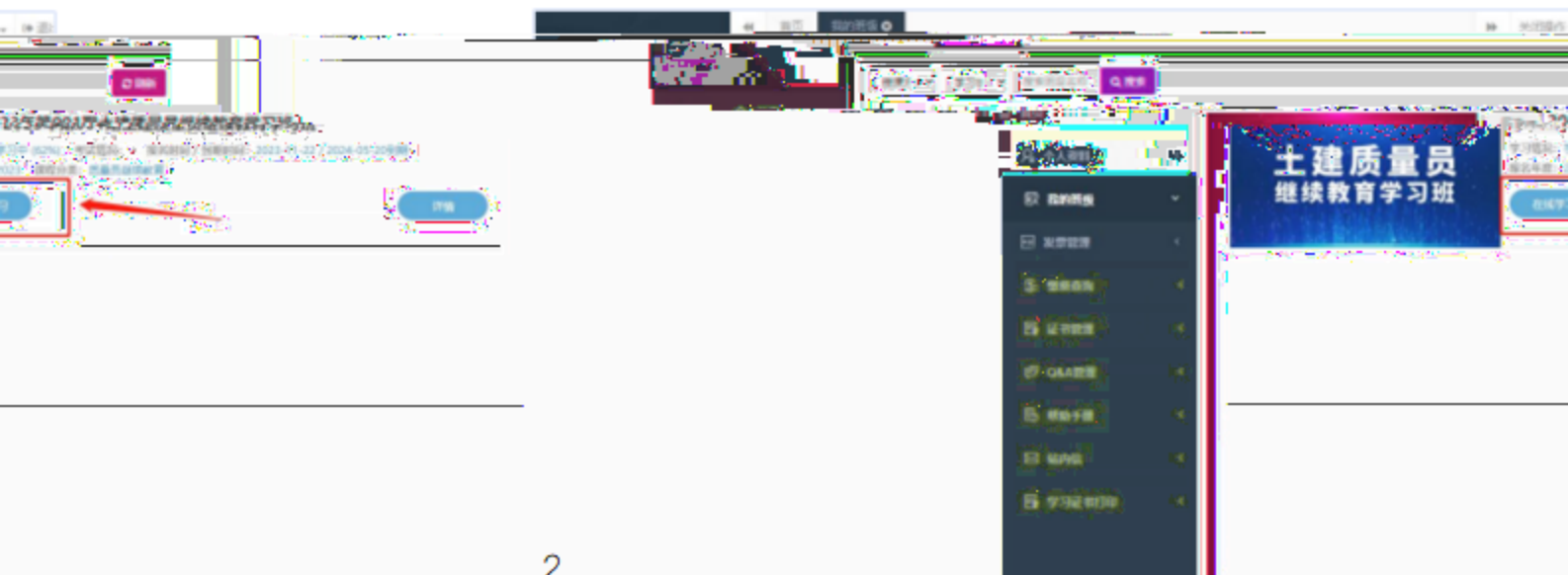
1. 电脑端

://stpt.gzcots.com/登录账号后，点击右上角

（1）进入 https “进入会员中心”。



(2) 进入后台后，点击左侧导航栏中的“我的班级”，即可
 看见已报名的班级列表，点击“在线学习”按钮 进入学习



2、

手机端

功能，扫描二维码进入小程序。

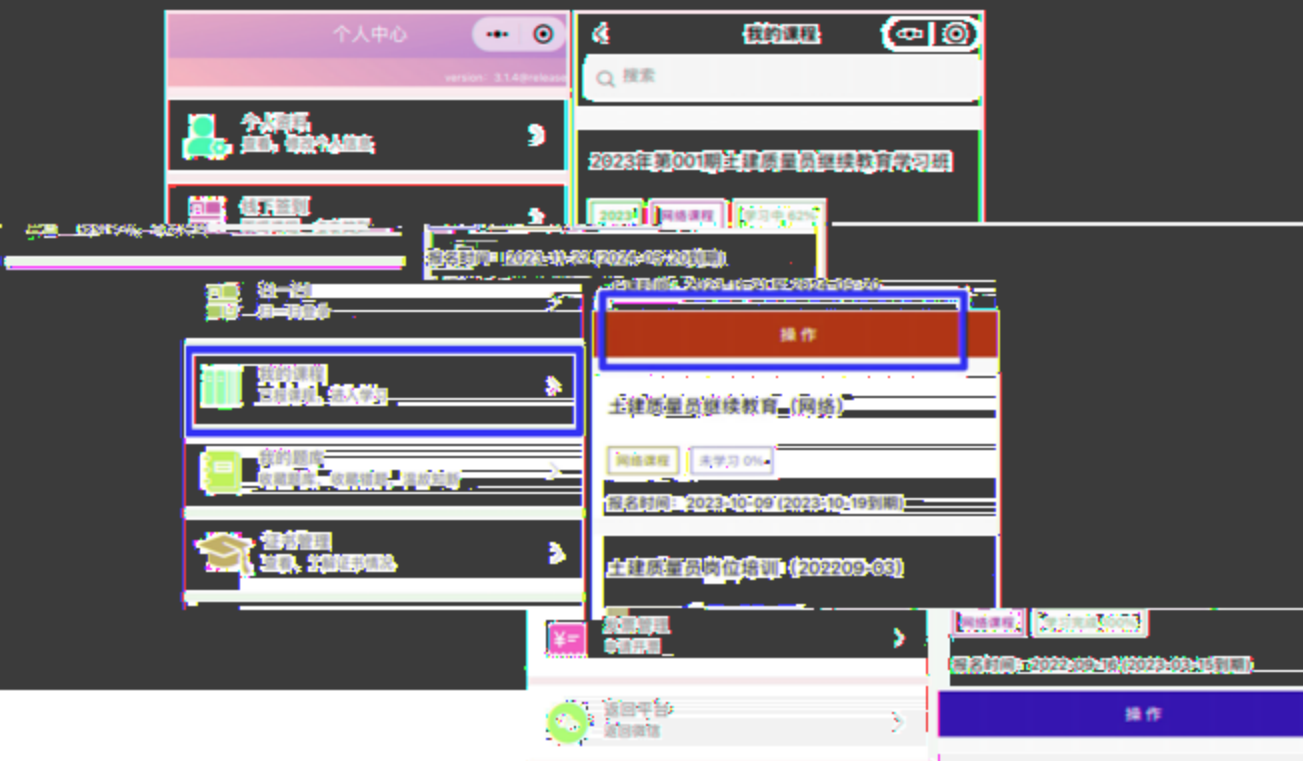
(1) 使用微信“扫一扫”

账号。

(2) 填写账号密码后登录



(3) 点击“我的课程”，查看学习的课程按年份，点击“操作”。



(4) 点击下方“在线学习”选项，即可进入班级课程，点击选择需要学习章节即可开始学习。



3. 数据同步

及审核没问题情况下，我校将同步
人员培训管理信息系统
并完成自动更新换发，学员同时可
“证书打印”下载《电子培训合格证》，

学员学习完成，考试通过及
数据至住房城乡建设行业从业人
(<https://rcgz.mohurd.gov.cn/>),
以进入“个人中心”-“学习证
进行个人备存。

入住房城乡建设行业从业人员培训管理信息系统

浏览器检

网站 (<https://rcgz.mohurd.gov.cn/>), 点击“个人用户”选项并进

行登录，成功登录后即可下载证书。（如未注册账号，可在此网

站先注册，登录成功后即可下载）。

